

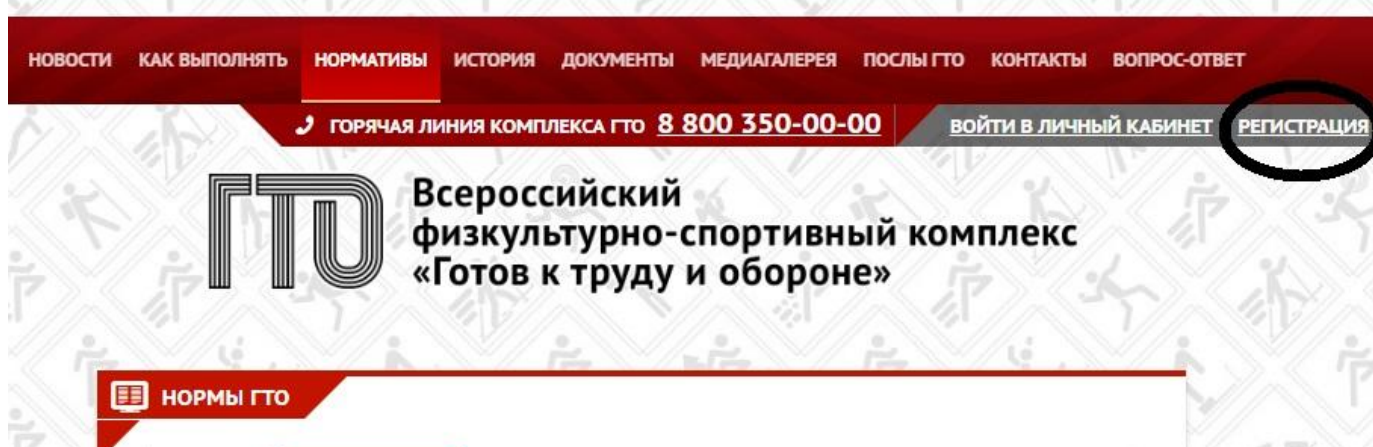
<http://gto-site.ru/registraciya/>

ГТО — регистрация во Всероссийском физкультурно-спортивном комплексе

Программа ГТО – это комплекс спортивных нормативов, которые следует выполнить, чтобы получить знак отличника проекта «Готов к труду и обороне». О программе рассказывает специальный сайт, на котором предоставлена полная информация о нюансах сдачи нормативов. На главной странице портала представлены разделы, которые актуальны при изучении программы. Например, как выполнять нормативы, о самих нормативах, об истории и прочие. Какими бы полными ни были сведения, пользование порталом будет неполноценным, если не пройти полный процесс регистрации. Процедура не отличается сложностью.

Как зарегистрироваться?

На сайте ГТО регистрация нужна для полноценного пользования всеми возможностями портала. В правом верхнем углу главной страницы есть раздел, приглашающий зарегистрироваться в gto.ru.



Значок регистрации

Кликнув на него, участнику предлагается заполнить несложную форму.

Уважаемый участник Всероссийского физкультурно-спортивного комплекса «Готов к труду и обороне» (ГТО)! Благодарим за внимание к комплексу ГТО и рады приветствовать Вас на странице регистрации.

Прежде чем перейти к регистрации, заполните, пожалуйста, нижеуказанные поля.

Укажите, пожалуйста, существующий адрес электронной почты, который зарегистрирован на Вас. Обращаем Ваше внимание, регистрация на интернет-портале с одного электронного адреса возможна только один раз. Все почтовые сообщения с интернет-портала будут отсылаться на этот адрес. Адрес электронной почты будет использован только по Вашему желанию: для восстановления пароля или получения новостей и уведомлений.

* Почтовый электронный адрес

Просим повторно ввести ранее указанный электронный адрес, чтобы избежать ошибок в написании.

* Повторите электронный адрес

Укажите, пожалуйста, пароль Вашего личного кабинета на интернет-портале. Обращаем Ваше внимание, что пароль должен содержать не менее 6 символов и состоять из латинских букв и цифр.

* Пароль

Во избежание ошибок в написании, пожалуйста, повторите введенный ранее пароль.

* Повторите пароль

С целью защиты от автоматизированных роботов, просим Вас ввести код, указанный на картинке.

* Введите код с картинки |  [Обновить](#)

Для того, чтобы подтвердить свой электронный адрес, нажмите на кнопку «Отправить код для активации аккаунта».

ОТПРАВИТЬ КОД ДЛЯ АКТИВАЦИИ АККАУНТА

Форма для регистрации на сайте ГТО

Для регистрации в gto.ru нет необходимости предъявлять данные паспорта или другого документа. Требуется ввести электронный адрес почты, на него придет код, который следует ввести при регистрации.

РЕГИСТРАЦИЯ

Для продолжения регистрации, скопируйте код, который пришел Вам на указанный электронный адрес [redacted] вставьте его в поле. Если код не пришел на электронный адрес, нажмите кнопку «Нажмите сюда, чтобы ещё раз получить код».

* Введите код активации

Через 113 сек. вы сможете повторно запросить отправку кода.

НАЗАД **ОТПРАВИТЬ**

Регистрация по коду

При этом на один адрес выполняется регистрация одного участника проекта. Впоследствии все сведения сайта будут присылаться на указанный адрес, в том числе при необходимости восстановить пароль, если он забыт или утрачен. Безопасность в этом случае не является приоритетным параметром, но и сайт не требует такого тщательного подхода, поскольку представленные сведения не имеют конфиденциальности. Скорее регистрация на ГТО.ру – это возможность получать необходимые сведения и фиксировать в системе свои результаты сдачи ГТО.

После того, как выполнена формальность в заполнении нужных разделов для регистрации на gto.ru, на электронную почту будет отправлено письмо. В нем будет указана ссылка, пройдя по которой участник попадает на страницу личного кабинета. Сразу же в правом верхнем углу главной страницы портала отображается фамилия и имя пользователя, под именем которого осуществлен вход в систему.

В центральной части основной страницы также размещены данные участника, его индивидуальный номер – УИН, который идентифицирует спортсмена среди сотен тысяч других участников проекта ГТО. Рядом указана ступень, к которой относится зарегистрированный пользователь. Здесь же предлагается записаться на тестирование.

Достоинства личного кабинета

На сайте ГТО.ру регистрация – процесс, который открывает участнику программы дополнительные возможности. Кликнув по имени пользователя, можно попасть на собственную страничку, данные

которой можно изменять по собственному решению. Например, заполненная анкета расскажет о спортивных предпочтениях пользователя. Обязательно указывается при регистрации на gto.ru регион страны, где проживает участник программы ГТО. В разделе «Редактирование профиля» значатся несколько рубрик: ФИО, фото, занятость, спорт и прочие. И в каждой из них можно в любой момент внести изменения в соответствии с жизненными нюансами, которые есть у каждого.

Следует указать дату рождения, фамилию, имя и отчество, а также пол.

РЕГИСТРАЦИЯ

Уважаемый участник!

Ниже находится анкета для регистрации участника комплекса ГТО. Просим Вас ответственно отнестись к заполнению полей и вводить только корректные данные. Обращаем ваше внимание, что эти данные будут использованы при оформлении удостоверений к знакам отличия. В случае несовпадения введенных данных с записью в документе, удостоверяющем личность, приказы и удостоверения к знакам отличия не будут действительны. По окончании регистрации изменить внесенную информацию в анкете можно через личный кабинет.

Просим указать Вашу дату рождения. Сообщаем, что дата рождения должна соответствовать записи в документе, удостоверяющем личность.

* Дата рождения

Дата рождения

Данные нужны достоверные.

* Фамилия

Просим указать Ваше Имя. Сообщаем, что Имя должно соответствовать записи в документе, удостоверяющем личность.

* Имя

Просим указать Ваше Отчество. Сообщаем, что Отчество должно соответствовать записи в документе, удостоверяющем личность. Если у Вас отсутствует Отчество, поставьте отметку в поле «У меня нет отчества».

* Отчество

У меня нет отчества

* Укажите пол

* Мужчина * Женщина

Личные данные

Та фотография, что предварительно загружена в профиль, будет использована в паспорте участника проекта.

ФОТОГРАФИЯ

Загрузите фотографию, которая будет удовлетворять следующим требованиям:

- Количество человек на фотографии - не более одного.
- Фотография показывает лицо участника в анфас от макушки до середины грудной клетки.
- Черты лица должны быть легко различимы и контрастировать с фоном
- Формат фотографии – цветной (не черно-белый).
- Соотношение сторон должно быть 3x4
- Расширения файла* .jpg, *.png, *.gif, *.jpeg.

* Загрузите вашу фотографию. Фотография будет использована в паспорте участника ВФСК ГТО.

ГТО.

Выберите файл Файл не выбран

Рекомендуемый размер - не менее 240x240, и не больше 2мб

Фотография

В графе «Занятость» следует заполнить сведения об образовании, с указанием общеобразовательного учреждения; о трудоустройстве, если участник имеет место работы.

Школьники студенты должны заполнить наименование учебного заведения, обязательно указание региона, населенного пункта и время поступления.

В разделе «Спорт» указываются те спортивные дисциплины, которым пользователь отдает предпочтение. Это как индивидуальные виды, так и командные. В личном профиле можно поменять как электронную почту, так и пароль для входа. Регистрация на gto.ru позволяет пользоваться и другими возможностями, которые получает пользователь.

ПЕРСОНАЛЬНЫЕ ПРЕДПОЧТЕНИЯ

Укажите три предпочтительных вида спорта, которыми Вы занимаетесь профессионально или увлекаетесь, а также следите за новостями.

ВНИМАНИЕ!
Указанные виды спорта не влияют на характер и количество необходимых к выполнению (в рамках возрастной ступени) испытаний комплекса. ✕

* Три предпочтительных вида спорта

Укажите вид спорта ▼

Укажите вид спорта ▼

Укажите вид спорта ▼

Персональные предпочтения

В конце регистрационной формы нужно согласиться с обработкой персональных данных, таким образом, процесс регистрации прошел успешно.

СОГЛАСИЕ НА ОБРАБОТКУ ПЕРСОНАЛЬНЫХ ДАННЫХ

Уважаемый участник! Просим ознакомиться с пользовательским соглашением и положением об обработке и защите персональных данных

ПОЛЬЗОВАТЕЛЬСКОЕ СОГЛАШЕНИЕ

ПОЛОЖЕНИЕ ОБ ОБРАБОТКЕ И ЗАЩИТЕ ПЕРСОНАЛЬНЫХ ДАННЫХ

* Я ознакомлен с Пользовательским соглашением и Положением об обработке и защите персональных данных

Для того, чтобы завершить регистрацию просим нажать на кнопку "Регистрация". Нажимая на кнопку "Регистрация", Вы соглашаетесь с условиями Пользовательского соглашения и обработки и защиты персональных данных

РЕГИСТРАЦИЯ

НАЗАД

Согласие на обработку персональных данных

Результаты, нормативы в личном кабинете

На сайте ГТО.ру регистрация открывает перед участником программы дополнительные возможности. Например, в личном кабинете будут зафиксированы все результаты сданных пользователем нормативов. Кстати, выполнять их можно в течение учебного года – для школьников, и в течение календарного года – для взрослого населения. Пересдавать спортивную дисциплину для улучшения результата нельзя. Поэтому прежде чем спешить в центры тестирования, следует хорошо подготовиться и быть уверенным в том, что итог будет отличным. Чтобы понять, как правильно сдавать нормативы, узнать нюансы этого процесса, следует заглянуть в специальный раздел сайта. Здесь выбирается наименование норматива, можно прочитать о процессе, но лучше просмотреть видеосюжет. В нем подробно даны рекомендации по сдаче дисциплины, что позволит разработать особую систему подготовки.

С этим неразрывно связан и другой раздел – нормативы. В нем указывается не только процент выполненных нормативов, но и дисциплины, которые актуальны для той ступени, к которой относится пользователь, прошедший регистрацию на гто.гу. В разделе о центрах тестирования запрашивается информация о местонахождении пользователя. Если она не соответствует действительности, следует выбрать из представленного списка региона. В нижней части страницы открывается карта местности, с нанесенными на ней адресами центра тестирования. Еще ниже – наименования учреждений и их адреса.

Участник может выбрать один из них и обратиться к кнопке «Хочу выполнять здесь». Кликая по ней, можно записаться на сдачу нормативов.

Кто ответит на вопросы?

Он-лайн консультант ВФСК ГТО

Спасибо за обращение, оставьте свои контактные данные и мы обязательно Вам ответим!

Ваше сообщение*

Ваше имя

Ваш телефон

Ваш E-mail*

ОТПРАВИТЬ

Ответы на вопросы

В ходе изучения портала и сдачи нормативов неизменно возникают вопросы, найти на них ответы можно, обратившись к соответствующему разделу. В перечне значатся самые популярные вопросы, например, что такое ГТО, как и где сдать нормативы, кто будет их оценивать и прочие. Есть возможность задать и собственный вопрос, если в списке нет на него ответа. Для этого следует обратиться к разделу, в котором можно задать вопросы, как по работе портала, так и по существу темы. В последнем случае необходимо отметить тему обращения, затем перейти в графу «Текст обращения», где формулируется сам вопрос, затем пользователь оставляет адрес электронной почты, посредством которой осуществляется общение между участником и администрацией сайта.

Еще одним вариантом общения является онлайн форма, где предлагается задать интересующие вопросы специалисту. Ответы будут получены в реальном времени. Достаточно интересным будет и раздел «Глоссарий», в нем собраны все основные понятия, свойственные системе, и их разъяснение. Например, здесь можно узнать, что такое «комиссия ГТО», кто такие зарегистрированные на гто.ru участники программы, что подразумевают под нормативами. На сайте также размещены контакты организаторов программы, при необходимости можно воспользоваться этой информацией.

На портале также можно познакомиться и с новостями, лента которых постоянно обновляется. Здесь несколько разделов, например, новости федерального уровня и регионального. Для того чтобы обратиться к последним, следует выбрать регион месторасположения участника и обратиться к нему. Можно также выбрать раздел «Страница региона», что актуально для тех, кто внимательно следит за событиями в своем субъекте. Портал рассчитан как на круг пользователей, которые только собираются вступить в ряды участников ГТО, так и тех, кто уже сдает нормативы.

В советское время, точнее в 30-е годы прошлого века, было создано общественное движение «Готов к труду и обороне», в рамках которого школьники и молодые люди сдавали нормативы спортивных дисциплин. Итогом было получение золотого или серебряного значка. Спустя многие годы в современной России спортивное движение вновь было возрождено. За основу взята система, действующая в прошлом, но с элементами и требованиями, предъявляемыми к реалиям дня сегодняшнего. Узнать все подробности можно на специальном портале, посвященном движению ГТО.

Пользоваться сайтом достаточно просто. В верхней части главной страницы размещены разделы, в которых представлена полная и достоверная информация по программе ГТО. В перечне разделов: новости, как выполнять, нормативы, история и прочие.

Регистрация на официальном сайте



Значок регистрации

Отдельным разделом является регистрация для школьников на официальном сайте. Благодаря личному кабинету, у пользователя появляется немало возможностей. При этом процедура регистрации для школьников на официальном сайте ГТО достаточно проста. Почему именно школьников? Это самая многочисленная категория участников проекта, которая, кстати, добивается высоких успехов в сдаче нормативов.

Как зарегистрироваться в личном кабинете?

Поскольку сайт не содержит какой-то слишком секретной информации, то при регистрации школьнику на официальном сайте нет необходимости вводить персональные данные, например, данные паспорта и

других документов. Чтобы пройти на сайте гто www.gto.ru регистрацию школьников, требуется обратиться к соответствующему разделу.

* Почтовый электронный адрес

Просим повторно ввести ранее указанный электронный адрес, чтобы избежать ошибок в написании.

* Повторите электронный адрес

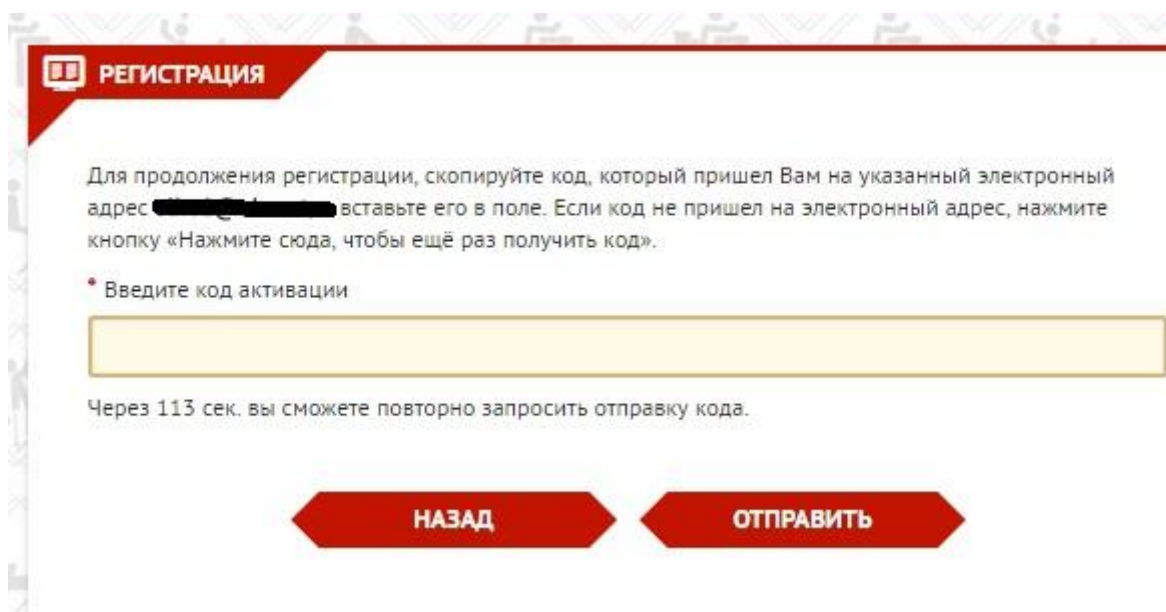
Укажите, пожалуйста, пароль Вашего личного кабинета на интернет-портале. Обращаем Ваше внимание, что пароль должен содержать не менее 6 символов и состоять из латинских букв и цифр.

* Пароль

Регистрационная форма

Здесь необходимо указать электронную почту, на которую впоследствии будут приходить новости, все изменения, касающиеся сайта. Кроме того, если будет забыт пароль или появится желание его изменить, все эти манипуляции выполняются посредством использования электронной почты. При этом важно помнить, что у каждого участника должна быть своя почта, регистрация на официальном сайте двух школьников, готовых стать участниками программы, на один адрес невозможна.

После того, как указана почта, вводится пароль, требуется его подтверждение.



РЕГИСТРАЦИЯ

Для продолжения регистрации, скопируйте код, который пришел Вам на указанный электронный адрес [REDACTED] вставьте его в поле. Если код не пришел на электронный адрес, нажмите кнопку «Нажмите сюда, чтобы ещё раз получить код».

* Введите код активации

Через 113 сек. вы сможете повторно запросить отправку кода.


НАЗАД **ОТПРАВИТЬ**

Регистрация ГТО

Практически сразу же портал отправляет на указанный адрес ссылку, пройдя по которой, участник программы попадает на сайт уже под своим именем. Поскольку проект «Готов к труду и обороне» рассчитан на школьников с самого юного возраста – 6 лет, то целесообразно самим родителям пройти регистрацию за своих детей, чтобы иметь возможность следить за достижениями ребенка, за новшествами, которые вносятся в систему. На сайте ГТО регистрация для школьников пройдет за пару секунд, при следующем входе пользователю достаточно ввести электронную почту и пароль. При желании можно сохранить эти данные на сайте гто www.gto.ru при регистрации школьников, тогда не придется вновь и вновь вводить необходимые данные.

Что дает личный кабинет?

После того, как проведена регистрация для школьника, на главной странице официального сайта появляется имя участника проекта, его уникальный номер, который идентифицирует члена команды ГТО в ряду других, которых насчитывается сотни тысяч.



Запись на тестирование

Здесь же указана ступень, к которой в силу возраста относится участник. Кстати, программа предусматривает пять ступеней для школьников.

1. В первую входят совсем юные спортсмены – от 6 до 8 лет;
2. Во вторую – от 9 до 10 лет;
3. 11-12 лет;
4. 13-15 лет;
5. 16-17 лет.

У каждой ступени свои виды нормативов и условия их сдачи. Чтобы узнать подробности, касающиеся конкретного участника программы, следует на сайте ГТО после регистрации для школьников зайти в личный кабинет и обратиться к разделу «Нормативы». Здесь представлены именно те дисциплины, которые будут сдаваться или уже некоторые из них сданы.

Важно понимать, что нормативы могут быть сданы только единожды, потому требуется тщательно подготовиться к сдаче спортивных дисциплин. При этом на сайте дается информация о том, что золотой значок школьникам дается в том случае, если все нормативы сданы на высшие результаты. В отдельном разделе можно познакомиться с результатами конкретного пользователя, которые уже зафиксированы в

системе, а значит, будут занесены в соответствующий документ. Кстати, в личном кабинете следует дать согласие на обработку персональных данных, что актуально в отношении школьников, которые являются несовершеннолетними гражданами. Бланк для этого размещается в специальном разделе кабинета пользователя, его можно распечатать, заполнить и предоставить в центр тестирования.

Как изменить профиль?

После того, как на сайте гто www.gto.ru регистрация школьников произведена, можно в любое время изменить личные данные. Профиль заполняется при первом входе в личный кабинет, здесь указываются данные:

- дата рождения;
- фамилия;
- имя;
- отчество;
- пол участника;
- адрес.

* Населенный пункт и улица

г Москва, ул Киевская

еще можно указать дом

Введите населенный пункт и улицу проживания, а затем выберите предложенный вариант из выпадающего списка. Указывать почтовый индекс и страну проживания не надо. Можно по желанию указать дом.

Регион: г Москва
Населенный пункт: г Москва
Улица: ул Киевская

Мой адрес проживания совпадает с адресом регистрации

Для того, чтобы связаться с Вами для приглашения на выполнения испытаний или вручения знака отличия, а также для уточнения данных, указанных в анкете, просим указать действующий мобильный телефон. В случае отсутствия личного номера мобильного телефона, укажите номер мобильного телефона контактного лица, с которым можно связаться для Вашего информирования.

* Мобильный телефон

+79001234512

Пример: +79001734567

Адрес

Чтобы изменить любые данные нужно перейти в раздел Редактировать профиль.

[Редактировать профиль](#)

[Согласие на обработку персональных данных\(.pdf\)](#)

Мои дисциплины

Мои результаты

Центры тестирования

Калькулятор

Редактирование профиля

Обязательно нужно загрузить фото, которое впоследствии будет использовано в паспорте, который имеет участник ВФСК. В личных данных в разделе «Контакты» также значится информация о месте проживания участника и его контактных данных.

РЕДАКТИРОВАНИЕ ПОЛЬЗОВАТЕЛЯ

ФИО Фото **Контакты** Занятость Спорт E-mail Пароль

Уважаемые пользователи! Поля, отмеченные звёздочками, обязательны для заполнения.

АДРЕС ПРОЖИВАНИЯ

* Населенный пункт и улица

Введите населенный пункт и улицу проживания, а затем выберите предложенный вариант из выпадающего списка. Указывать почтовый индекс и страну проживания не надо. Можно по желанию указать дом.

Индекс: 0
Регион: г Москва
Населенный пункт: г Москва

Мой адрес проживания совпадает с адресом регистрации

* Мобильный телефон

Профиль участника ГТО раздел Контакты

Следует обратить внимание, что при регистрации для школьников на официальном сайте ГТО важно заполнить все разделы, отмеченные в графах на странице. Это данные о месте проживания, адресе регистрации, указывается мобильный телефон для связи. Специально для родителей младших школьников существует возможность указать свои данные, при этом следует указать степень родства.

В разделе «Занятость» предлагается заполнить сведения об образовании.

ФИО

Фото

Контакты

Занятость

Спорт

E-mail

Пароль

Уважаемые пользователи! Поля, отмеченные звёздочками, обязательны для заполнения.

* Информация об образовании

Выпускник общеобразовательного учреждения

* Информация о трудоустройстве

временно не работающий

СОХРАНИТЬ

Профиль участника ГТО раздел Занятость

Если говорить о школьниках, то для них важно заполнить графы подраздела «Место учебы». Это место учебы, указание региона, населенного пункта, время поступления. В разделе о спорте участник программы ГТО должен указать при регистрации школьника на официальном сайте три предпочтительных вида спортивных дисциплин. Это могут быть командные состязания или индивидуальные.

ФИО

Фото

Контакты

Занятость

Спорт

E-mail

Пароль

Уважаемые пользователи! Поля, отмеченные звёздочками, обязательны для заполнения.

* Три предпочтительных вида спорта

Авиамodelьный спорт

Автомобильный спорт

Аквабайк

СОХРАНИТЬ

Профиль участника ГТО раздел Спорт

В разделе «Профиль» участник или его родители, если спортсмен слишком юный, могут изменить адрес электронной почты и пароль. Эксперты рекомендуют последнее делать регулярно, чтобы повысить безопасность сайта.

